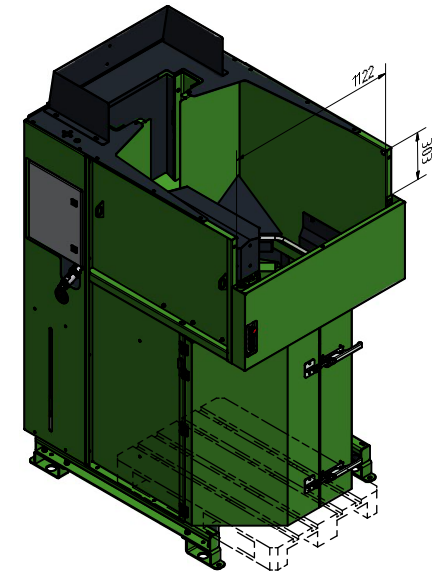
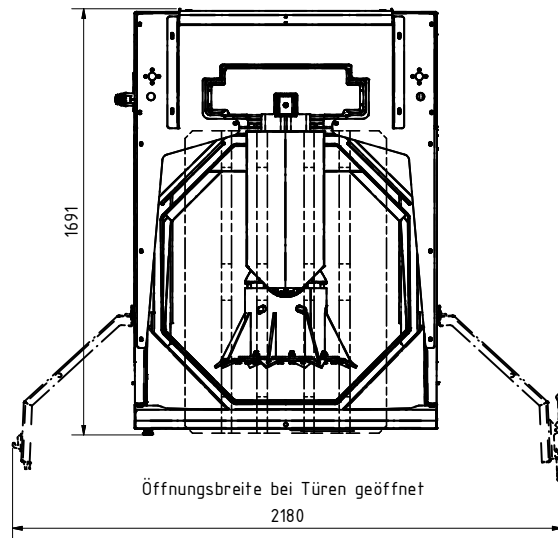
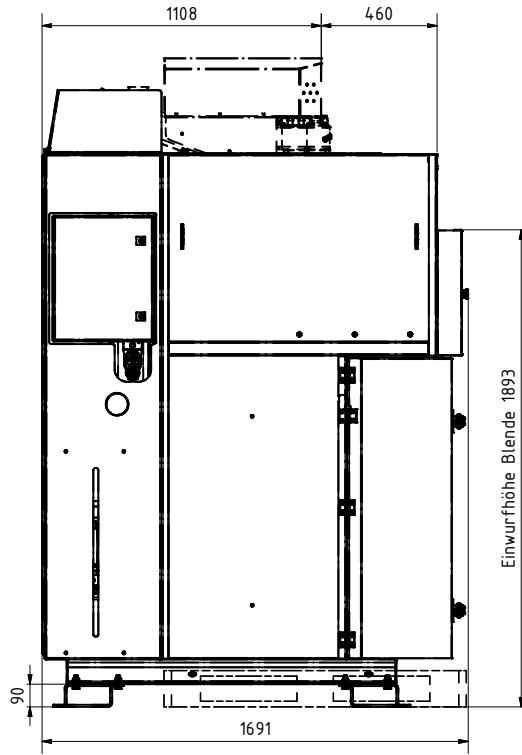
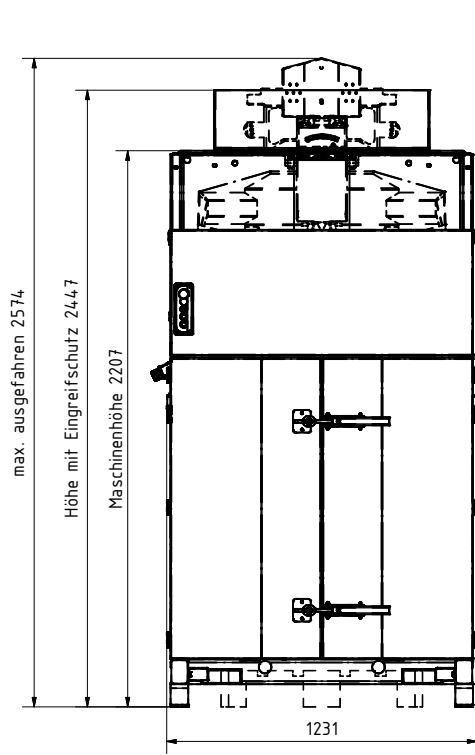


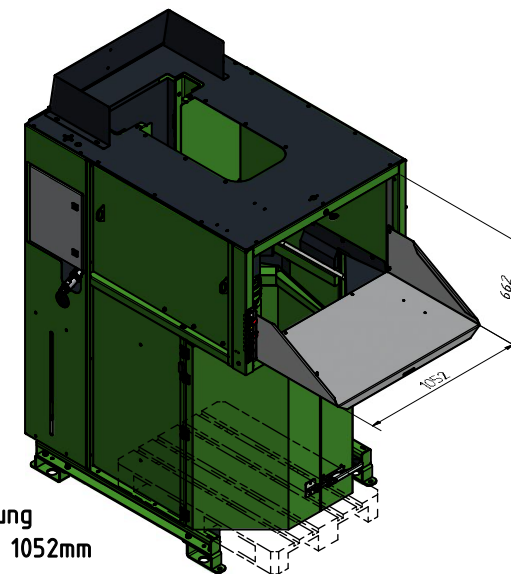
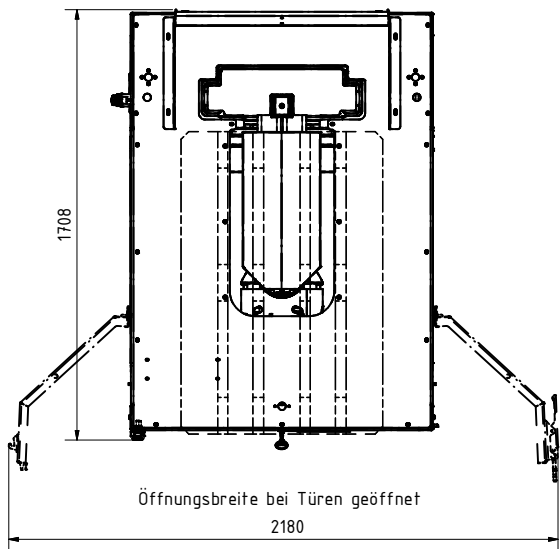
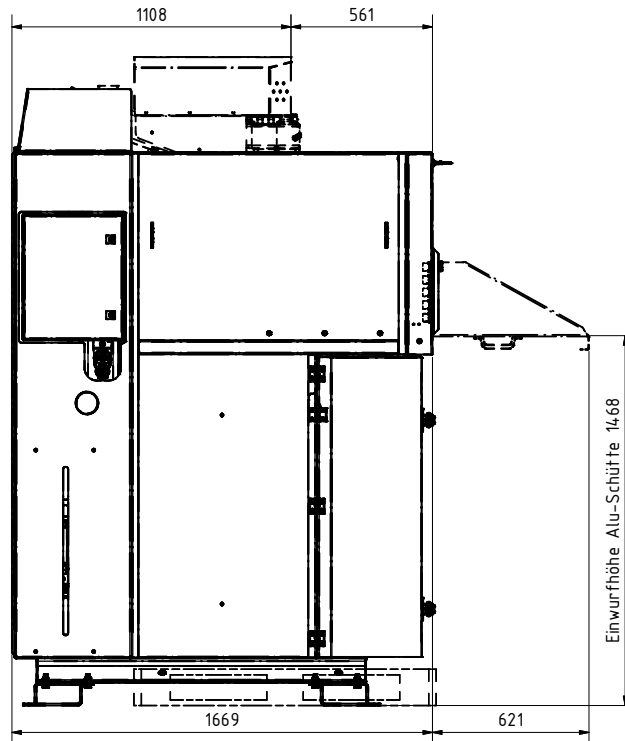
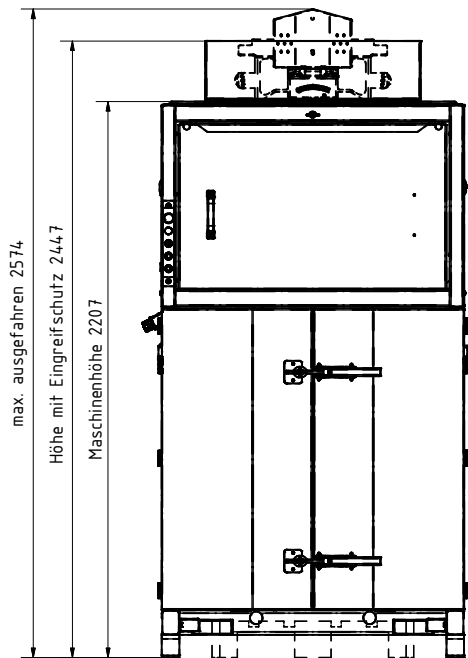
PS 1000-E 186 mit Einwurfblende



Euro Palette
1200x800x144 mm

003	09.06.2016	Zeichnungen überarbeitet			Lückmann																											
002	04.11.2015	T10361000 hinzu			Lückmann																											
DIN ISO 1592 - 3		Endmontage PS 1000-E 186		1219,003 kg																												
Bezeichnung		Werkstoff	Abmessung	Masse	Norm / Bemerkung																											
Maßstab	Verwendungsbereich																															
1 : 15	Elektro PS 1000-E 186																															
<p>Maschinen für die Abfallwirtschaft</p> <p>Von-Arenberg-Straße 7 D-49762 Lathen/Ems Telefon: +49 5933 955 0 Fax: +49 5933 1826 www.bergmann-online.com</p>	gezeichnet	Datum	Name	Diese Zeichnung hat gesetzl. Schutz DIN 34 Zeichnungsnummer 186000000-Z																												
	kontrolliert	19.02.2014	Lückmann																													
	gesehen																															
<p>Abmessungstoleranzen nach DIN ISO 2768 - mittel</p> <table border="1"> <tr> <td>über</td> <td>0,5</td> <td>6</td> <td>30</td> <td>120</td> <td>315</td> <td>1000</td> <td>2000</td> <td>4.000</td> </tr> <tr> <td>bis</td> <td>6</td> <td>30</td> <td>120</td> <td>315</td> <td>1000</td> <td>2000</td> <td>4.000</td> <td>8000</td> </tr> <tr> <td></td> <td>± 0,1</td> <td>± 0,2</td> <td>± 0,3</td> <td>± 0,5</td> <td>± 0,8</td> <td>± 1,2</td> <td>± 2,0</td> <td>± 3,0</td> </tr> </table>						über	0,5	6	30	120	315	1000	2000	4.000	bis	6	30	120	315	1000	2000	4.000	8000		± 0,1	± 0,2	± 0,3	± 0,5	± 0,8	± 1,2	± 2,0	± 3,0
über	0,5	6	30	120	315	1000	2000	4.000																								
bis	6	30	120	315	1000	2000	4.000	8000																								
	± 0,1	± 0,2	± 0,3	± 0,5	± 0,8	± 1,2	± 2,0	± 3,0																								

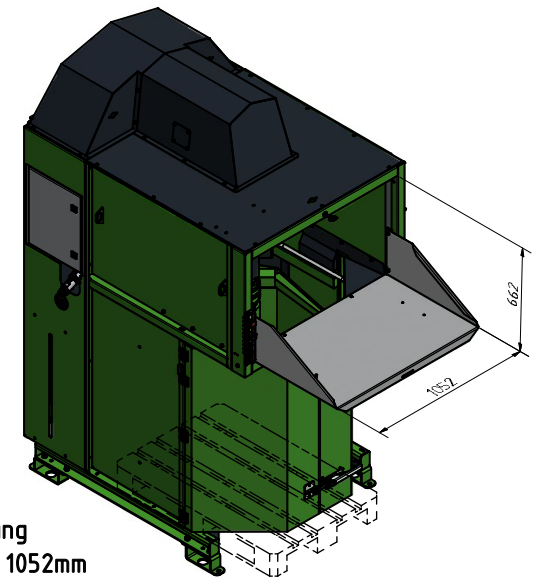
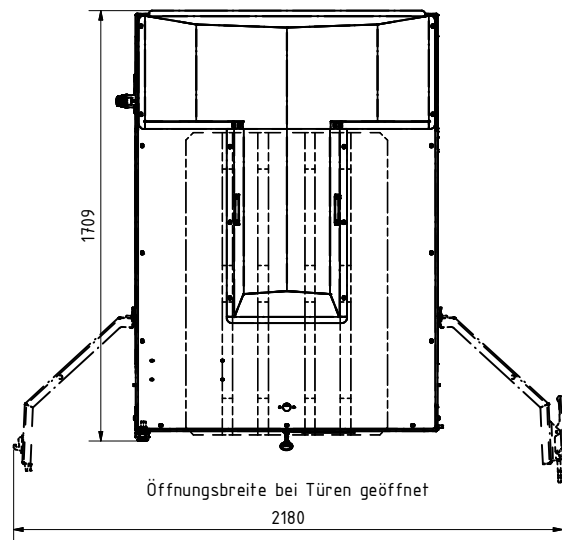
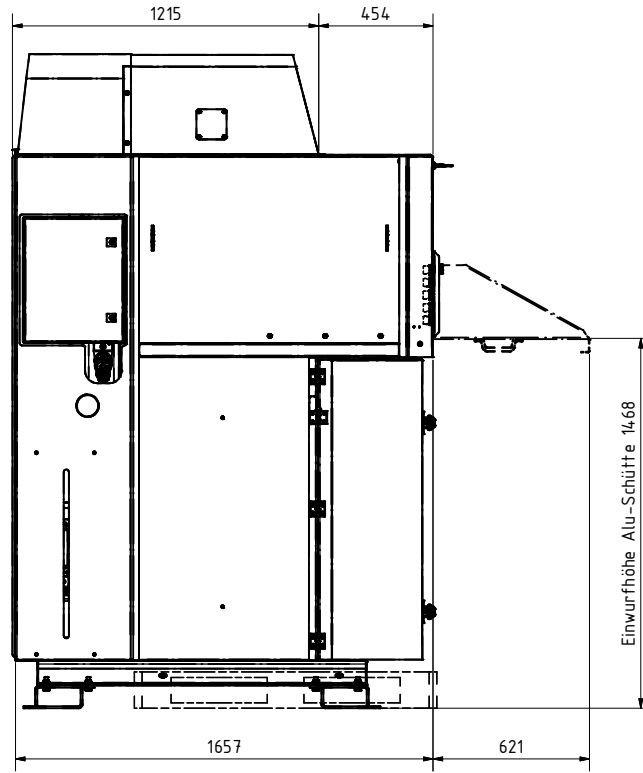
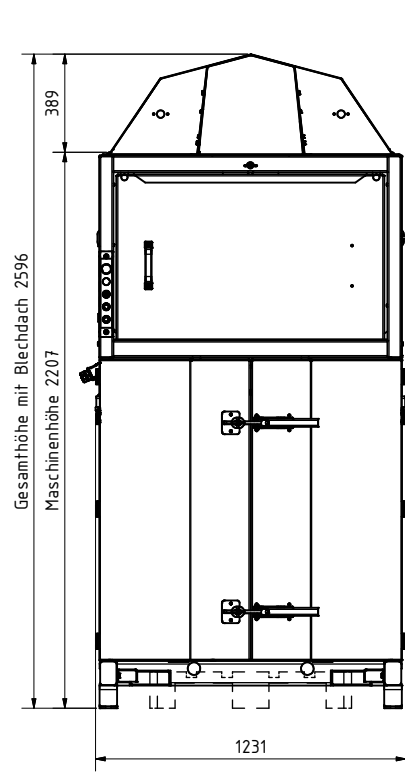
PS 1000-E 186 mit Alu-Schütte



Euro Palette
1200x800x144mm

003	09.06.2016	Zeichnungen überarbeitet			Lückmann																										
002	04.11.2015	170361000 hinzu			Lückmann																										
DIN ISO 1592 - 3		Endmontage PS 1000-E 186		12199.003 kg																											
Bezeichnung		Werkstoff	Abmessung	Masse	Norm / Bemerkung																										
Maßstab	Verwendungsbereich																														
1 : 15	Elektro PS 1000-E 186																														
<p>BERGMANN Maschinen für die Abfallwirtschaft Von-Arenberg-Straße 7 D-49762 Lathen/Ems Telefon: +49 5933 955 0 Fax: +49 5933 1826 www.bergmann-online.com</p>	gezeichnet	Datum	Name	Diese Zeichnung hat gesetzl. Schutz DIN 34 Zeichnungsnummer																											
	gezeichnet	19.02.2014	Lückmann	186000000-Z																											
	gesehen																														
<table border="1"> <thead> <tr> <th colspan="6">Allgemeintoleranzen nach DIN ISO 2768 - mittel</th> </tr> <tr> <th></th> <th>über</th> <th>0,5</th> <th>6</th> <th>30</th> <th>120</th> <th>315</th> <th>1000</th> <th>2000</th> <th>4.000</th> </tr> </thead> <tbody> <tr> <td>±</td> <td>0,1</td> <td>± 0,2</td> <td>± 0,3</td> <td>± 0,5</td> <td>± 0,8</td> <td>± 1,2</td> <td>± 2,0</td> <td>± 3,0</td> <td></td> </tr> </tbody> </table>						Allgemeintoleranzen nach DIN ISO 2768 - mittel							über	0,5	6	30	120	315	1000	2000	4.000	±	0,1	± 0,2	± 0,3	± 0,5	± 0,8	± 1,2	± 2,0	± 3,0	
Allgemeintoleranzen nach DIN ISO 2768 - mittel																															
	über	0,5	6	30	120	315	1000	2000	4.000																						
±	0,1	± 0,2	± 0,3	± 0,5	± 0,8	± 1,2	± 2,0	± 3,0																							

PS 1000-E 186 mit Alu-Schütte und Blechdach



Einwurföffnung
ca. 662mm x 1052mm

Euro Palette
1200x800x144mm

003	09.06.2016	Zeichnungen überarbeitet			Lückmann																											
002	04.11.2015	170361000 hinzu			Lückmann																											
DIN ISO 1592 - 3		Endmontage PS 1000-E 186		1219.003 kg																												
Bezeichnung	Werkstoff	Abmessung	Masse	Norm / Bemerkung																												
Maßstab	Verwendungsbereich																															
1 : 15	Elektro PS 1000-E 186																															
<p>BERGMANN Maschinen für die Abfallwirtschaft</p> <p>Von-Arenberg-Straße 7 D-49762 Lathen/Ems Telefon: +49 5933 955 0 Fax: +49 5933 1826 www.bergmann-online.com</p>	gezeichnet	Datum	Name	Diese Zeichnung hat gesetzl. Schutz DIN 34 Zeichnungsnummer																												
	kontrolliert	19.02.2016	Lückmann	186000000-Z																												
	gesehen																															
<p>Abmessungstoleranzen nach DIN ISO 2768 - mittel</p> <table border="1"> <tr> <td>über</td> <td>0,5</td> <td>6</td> <td>30</td> <td>120</td> <td>315</td> <td>1000</td> <td>2000</td> <td>4.000</td> </tr> <tr> <td>bis</td> <td>6</td> <td>30</td> <td>120</td> <td>315</td> <td>1000</td> <td>2000</td> <td>4.000</td> <td>8000</td> </tr> <tr> <td></td> <td>± 0,1</td> <td>± 0,2</td> <td>± 0,3</td> <td>± 0,5</td> <td>± 0,8</td> <td>± 1,2</td> <td>± 2,0</td> <td>± 3,0</td> </tr> </table>						über	0,5	6	30	120	315	1000	2000	4.000	bis	6	30	120	315	1000	2000	4.000	8000		± 0,1	± 0,2	± 0,3	± 0,5	± 0,8	± 1,2	± 2,0	± 3,0
über	0,5	6	30	120	315	1000	2000	4.000																								
bis	6	30	120	315	1000	2000	4.000	8000																								
	± 0,1	± 0,2	± 0,3	± 0,5	± 0,8	± 1,2	± 2,0	± 3,0																								